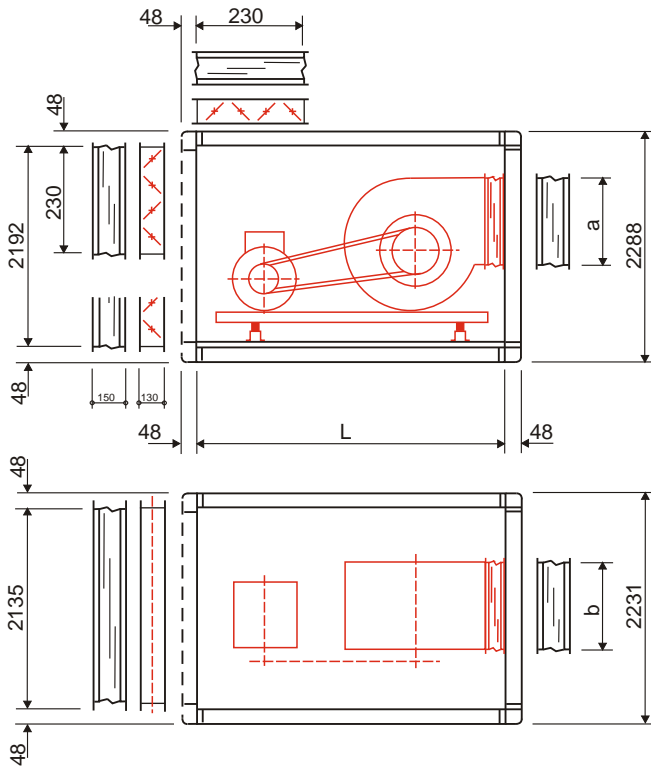
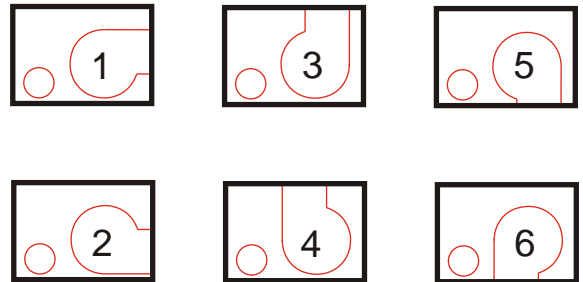




## V Ventilatorteil

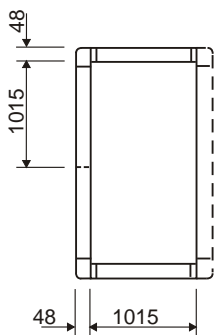


## Ausblasstellungen

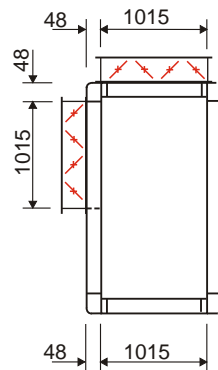


Vent.-type	Ausblasst.	Motorgröße			a/b
		132	200	250	
		Ventilatorgehäuselänge L			
630	1,2	1525	1830		818
	3-6	1830	2135		801
710	1,2	1830	1830		915
	3-6	1830	2135		898
800	1,2		2135	2135	1024
	3-6		2135	<b>2440</b>	1007
900	1,2		2135	2440	1147
	3-6		2135	2440	1130

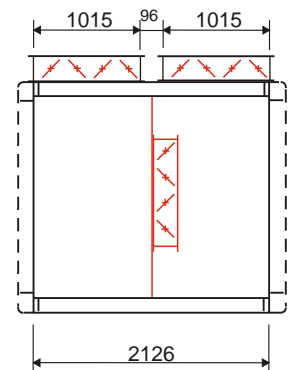
## A Ansaugteil



## M Mischteil

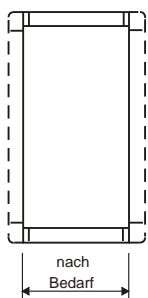


## M2 Doppelmischteil

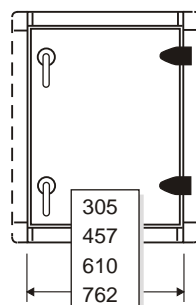


Klappen der Ansaug- und Mischteile auf Wunsch mit den Massen 1240 oder 1465 an Stelle von 1015 mm (Achtung ! Bauteillängen entsprechend anpassen).

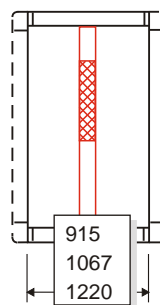
## L Leerteil



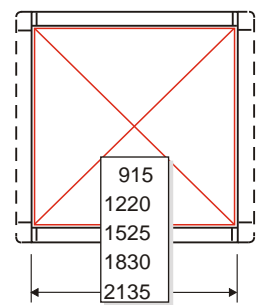
## LB Leerteil mit Bedientür



## P Prallplatten-diffusor

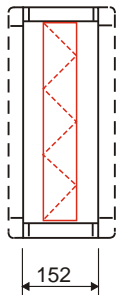


## SD Schalldämpfer

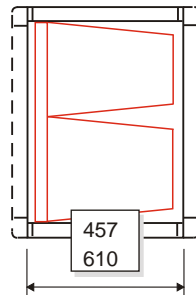




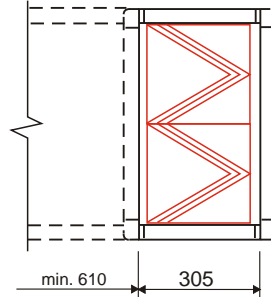
**KF** Kassetten-  
filterteil



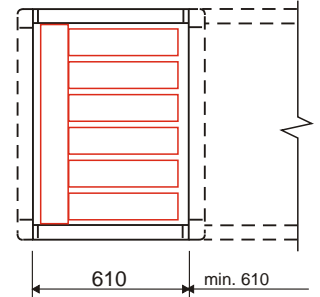
**TF** Taschen-  
filterteil



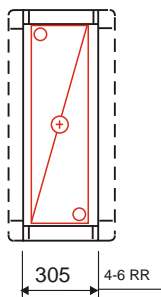
**AF** Absolut-  
filterteil



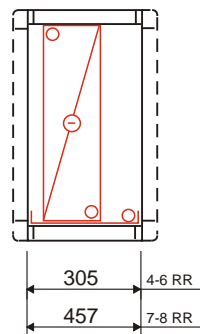
**AKF** Aktivkohle-  
filterteil



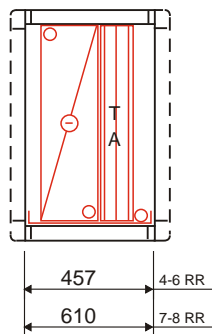
**EH** Erhitzer-  
teil



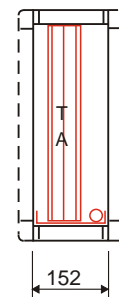
**KH** Kühler-  
teil



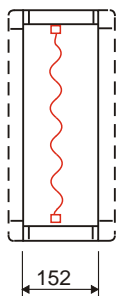
**KHT** Kühler-  
teil mit TA



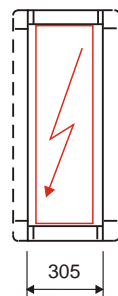
**TA** Tropfen-  
abscheider



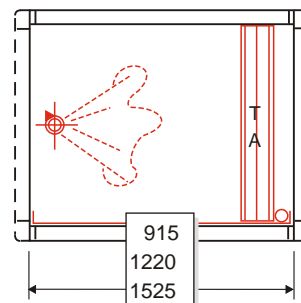
**FS** Frost-  
schutz



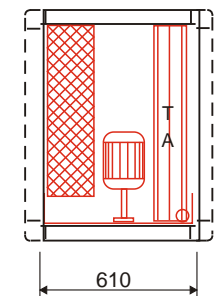
**EE** El.-  
Erhitzer



**DB** Dampf-  
befeuchter



**OB** Oberflächen-  
befeuchter



Maßliche Änderungen vorbehalten. Die angegebenen Abmessungen sind Vorschläge und nicht bindend.  
Die flexible WEGER Fertigung erlaubt Gerätefertigung "nach Maß"